


有効期限から  
3年6か月以上経過  
の場合

# コーチ3、コーチ4 教師、上級教師 の場合

- 養成講習会の再受講と試験・検定の合格が必要です

まず、初めに  
更新に必要な研修ポイントを  
取得して下さい



- 養成講習会の再受講と試験・検定への合格が必要です。
- 以下のスライドに従ってJTAに必要書類をご提出下さい。
- 再登録手数料をJTAにお支払い下さい。
- その後、養成講習会の情報をお知らせします。
- 養成講習会の開催が未定の場合もあります。

## 養成講習会の再受講の手続き

- 1 本人 → JTA 必要書類を郵送する
- 2 JTA → 本人 再登録手数料について連絡
- 3 本人 → JTA 再登録手数料をふりこむ
- 4 JTA → 本人 養成講習会の情報を送付する
- 5 本人 → JTA 養成講習会への参加を申込み

# 必要書類

## ①再受講申請書（別紙）

- \* 必要事項を全てご記入下さい
- \* 原本の提出が必要です。必ず郵送して下さい

郵送先；〒160-0013 東京都新宿区霞ヶ丘町4-2  
Japan Sports Olympic Square 7階  
日本テニス協会 指導者養成 担当者 宛

## ②推薦書（様式自由）

- \* 推薦者は資格によって異なります。推薦者スライドを参照して下さい。
- \* 宛先；JTAアカデミー委員会 委員長 植田実
- \* 推薦理由を明記下さい。

## ③取得した研修ポイントを証明できるもの

- \* 研修ポイントカード、修了証明書等
- \* 更新に必要なポイントを満たしていることが必要です

## 推薦者

	都府県TA	地域TA	クラブ、 スクールオーナー
コーチ1, 2	●	×	×
コーチ3, 4	●	●	×
教師、上級教師	●	●	●

## 必要書類の提出期限

- 当該年度に養成講習会が開催される場合は、6月末までに必要書類をJTAに郵送して下さい。
- 7月以降の提出の場合、当該年度の養成講習会の受講は認められません。

## 再登録手数料

振込先 三菱UFJ銀行 渋谷中央支店  
普通 0127125  
名義 公益財団法人 日本テニス協会


●再登録手数料 3300円(税込み)



## 養成講習会受講にあたっての注意事項

- 養成講習会の全科目を受講してください。
- 最終日に行われる検定を受検して下さい。  
資格の復活のためには、合格する必要があります。
- 最終日に行われる筆記試験を受験して下さい。  
資格の復活のためには、全科目に合格する必要があります。
- レポートを全て、指定された期日までに提出して下さい。再提出の要請が合った場合も必ず提出して下さい。

# 全ての試験・検定に合格



- 資格の復活のため、JSPOへの申請手続きに入ります。
- 以下のスライドに従ってJTAにJSPO復活申請書をご提出下さい。
- JSPOから連絡が入りましたら、指示に従って下さい。


## JSPOへの申請手続き

1. JTA → 本人 JSPO復活申請書を送付
2. 本人 → JTA JSPO復活申請書を返送  
原本が必要です。郵送ください。

# コーチ1、コーチ2 の場合

- 養成講習会の再受講と試験・検定の合格が必要です

まず、初めに  
更新に必要な研修ポイント  
を取得して下さい



- 養成講習会の再受講と試験・検定への合格が必要です。
- 以下のスライドに従ってJTAに必要書類をご提出下さい。
- 再登録手数料をJTAにお支払い下さい。
- その後、養成講習会の情報をお知らせします。
- 養成講習会の開催が未定の場合もあります。

## 養成講習会の再受講の手続き

- 1 本人 → JTA 必要書類を郵送する
- 2 JTA → 本人 再登録手数料について連絡する
- 3 本人 → JTA 再登録手数料を振り込む
- 4 JTA → 本人 養成講習会開催都府県の  
情報を送付
- 5 本人 → 開催都道府県TA（開催TA）  
養成講習会受講を申込み

# 必要書類

## ①再受講申請書（別紙）

- \* 必要事項を全てご記入下さい
- \* 原本の提出が必要です。必ず郵送して下さい

郵送先；〒160-0013 東京都新宿区霞ヶ丘町4-2  
Japan Sports Olympic Square 7階  
日本テニス協会 指導者養成 担当者 宛

## ②推薦書（様式自由）

- \* 推薦者は資格によって異なります。推薦者スライドを参照して下さい。
- \* 宛先；JTAアカデミー委員会 委員長 植田実
- \* 推薦理由を明記下さい。

## ③取得した研修ポイントを証明できるもの

- \* 研修ポイントカード、修了証明書等
- \* 更新に必要なポイントを満たしていることが必要です

## 推薦者

	都府県TA	地域TA	クラブ、 スクールオーナー
コーチ1, 2	●	×	×
コーチ3, 4	●	●	×
教師、上級教師	●	●	●



## 必要書類の提出期限

- 当該年度に養成講習会を希望する場合は、6月末までに必要書類をJTAに郵送して下さい。
- 7月以降の提出の場合、当該年度の養成講習会の受講は認められません。

## 養成講習会の参加申込み

- JTAからは養成講習会の開催都府県の情報を提供します。
- 養成講習会の参加については、各自で主催者まで参加の可否についてお問い合わせ下さい。
- 養成講習会の参加が認められた場合は、主催者の指示に従って参加料をお支払い下さい。

## 養成講習会受講にあたっての注意事項

- 養成講習会の全科目を受講してください。
- 最終日に行われる検定を受検して下さい。  
資格の復活のためには、合格する必要があります。
- 最終日に行われる筆記試験を受験して下さい。  
資格の復活のためには、全科目に合格する必要があります。
- レポートを全て、指定された期日までに提出して下さい。再提出の要請が合った場合も必ず提出して下さい。

## 養成講習会に合格後の手続き

- 1 JTA → 本人 「復活登録申請書」を送付
- 2 本人 → JTA 「復活登録申請書」を返送

# 再受講申請書

- 1 氏名
- 2 性別
- 3 生年月日（西暦）
- 4 メールアドレス
- 5 携帯電話番号
- 6 再取得希望の資格名
- 7 登録番号（数字7桁）
- 8 資格失効時の有効期限
- 9 資格の再取得理由（具体的に）
- 10 今度の指導活動予定